

# A-TÓL Z-IG ÚTMUTATÓ: Hogyan építs passzív jövedelmet utazásokkal (Nulla követővel és videózás nélkül)

Sokan azt hiszik, hogy az online pénzkeresethez tízezres Instagram tábor, profi videóvágó tudás, vagy napi 8 óra munka kell. Ez hatalmas tévedés.

Ebben az útmutatóban megmutatom azt a kőkeményen tesztelt, "másol-beilleszt" stratégiát, amivel egy egyszerű Facebook csoport segítségével, a háttérből irányítva tudsz folyamatos jutalékokat generálni a LégtérClub partnerprogramjával, úgy, hogy **Neked nem kell utazásokat keresned**, ezt bízd csak rá szofvereinkre. Semmi másra nincs szükséged, csak egy telefonra, vagy pedig egy laptopra/számítógépre!

**Nincs arcmutogatás. Nincs bonyolult technika, még telefonálgatnod sem kell.** Csak okos rendszerek, melyekkel akár **havi százezres összegeket** is zsebre tehetsz. **Vágjunk bele!**

## Mi is Pontosan A LégtérClub? (Ezt fogod ajánlani!)

Mielőtt belevágunk, fontos tisztázni, mit is adsz el valójában. A LégtérClub nem egy hagyományos utazási iroda. Mi levadásszuk a piacon elérhető legjobb, rejtett és brutálisan leértékelt repjegy és szállás kombinációkat.

Nem mi foglalunk az utasoknak, hanem odaadjuk nekik a „kulcsot” (a konkrét foglalási linkeket és lépésről-lépésre útmutatókat), amivel ők maguk tudnak lefoglalni mindent, közvetítők és extra költségek nélkül, az eredeti ár töredékéért. Ráadásul az ajánlatainkhoz rugalmas időszakokat adunk, így mindenki a saját naptárához igazíthatja az utazást.

Mivel ezek az árzuhanások limitált ideig élnek, a részleteket zárt körben, a Klubtagjainkkal osztjuk meg. A csatlakozás mindössze egy jelképes összegbe kerül (kb. egy gyros tál ára), cserébe aki csatlakozik azonnali hozzáférést kap az adott úthoz és az összes többi luxus ajánlatunkhoz is. Ezt az értéket fogod Te képviselni!



## Mennyit tudsz ezzel keresni?

A legfontosabb kérdés: miért éri meg neked ezt csinálni? A LégtérClub partnerprogramja nem aprópénzzel játszik. Minden egyes sikeres csatlakozó után, aki a Te egyedí linkeden keresztül fizet elő a klubba, **brutális, 30%-os jutalékot** írunk jóvá a számládon!

És itt jön a legjobb rész: ez nem egy egyszeri díj! Ez egy **évente vagy havonta ismétlődő (passzív) jövedelem**. Amíg a tagod aktív marad és meghosszabbítja az előfizetését, te minden megújításnál újra és újra megkapod a pénzed – anélkül, hogy a kisujjadat is mozdítanád!

Nézzük meg ezt pontosan, számszerűsítve a jelenlegi tagsági csomagjaink alapján:

- **Éves "Világjáró" tagság (19.990 Ft) esetén:** Minden egyes csatlakozó után a Te azonnali jutalékod **5.997 Ft.** *(Gondolj bele: ha csak napi 1 ember csatlakozik rajtad keresztül, az havi szinten közel 180.000 Ft teljesen passzív bevétel! De ami a legdurvább: mivel ez a tagság évente megújul, jövőre a rendszer automatikusan újra kifizeti neked ezt a pénzt a régi tagok után, illetve az újak is hozzá fognak adódni pluszba!)*
- **"Felfedező" tagság (11.990 Ft) esetén:** Minden egyes csatlakozó után a Te azonnali jutalékod **3.597 Ft.** *(Ez is egy évente megújuló csomag!)*
- **Havi tagság (3.490 Ft) esetén:** Minden egyes csatlakozó után a Te jutalékod **1.047 Ft.** *(Mivel ez egy havonta megújuló csomag, ezt az összeget minden egyes hónapban automatikusan megkapod az aktív tagjaid után).*



## Nem Vagy Röghöz Kötve, A Te Pályád, A Te Szabályaid!

Fontos tudnod, hogy ez a partnerprogram semmilyen keretek közé nem szorít be! Bár ebben az útmutatóban egy **Facebook csoportos stratégiát** bontunk le neked lépésről lépésre, nem kötelező ezt

az utat választanod.

Azért fókuszálunk erre a módszerre, mert a tesztjeink alapján jelenleg ez a legegyszerűbb és leghatékonyabb módja annak, hogy akár nulla követővel és technikai tudás nélkül is azonnal elindulj és pénzt keress.

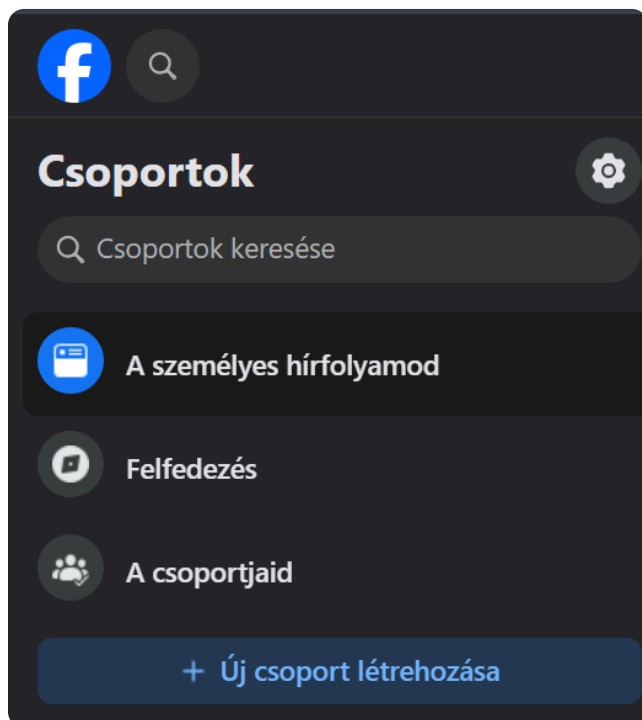
Azonban a lehetőségeid teljesen korlátlanok! Ha te inkább:

- Lenyűgöző TikTok vagy Instagram videókat/Reelseket gyártanál,
- Gyönyörű fotókat posztolnál,
- Vagy már van egy saját blogod, weboldalad esetleg e-mail listád...

...a rendszerünk ott is tökéletesen működik! **A generált egyedi ajánlói linkedet bárhol és bármilyen formában megoszthatod a neten.** Mi most egyszerűen csak megmutatjuk a legkönnyebb, „másol-beilleszt” utat a sikereidhez.

## 1. LÉPÉS: Facebook Csoport Létrehozása

A legelső lépés, hogy létrehozol egy saját Facebook csoportot. Ne használd a "LégtérClub" nevet, építs saját kis közösséget! A cél, hogy a név azonnal bevonzza azokat, akik olcsón akarnak utazni.

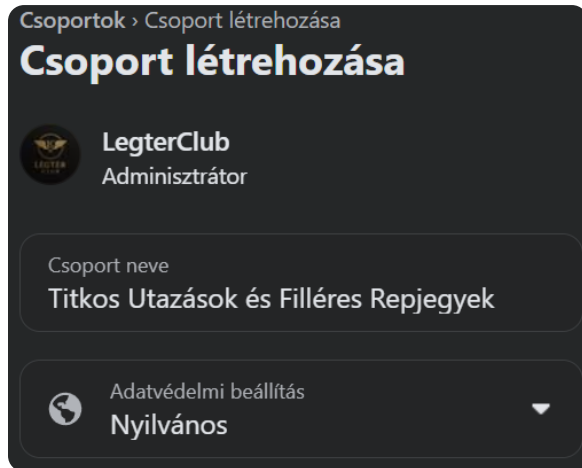


**Név ötletek, amik azonnal kattintást hoznak:**

- *Titkos Utazások és Filléres Repjegyek*
- *Okos Utazók Klubja - Luxus nyaralások gombért*
- *Rejtett Ársuhanások: Utazz okosan!*

- *Last Minute & Előszезoni Kincsek*

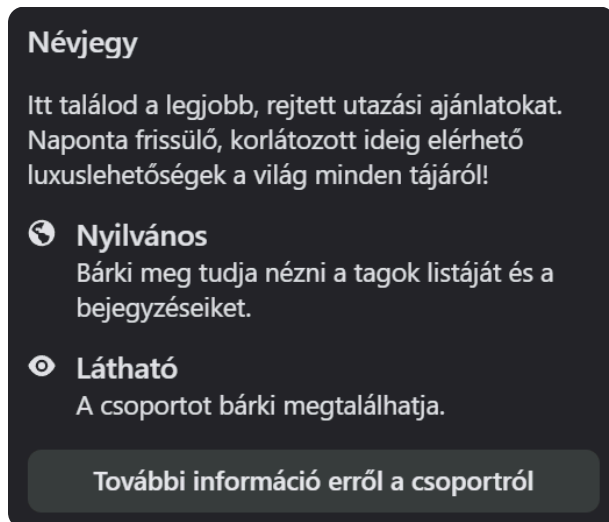
**Kritikus beállítás:** A csoportot állítsd **PUBLIKUSRA (Nyilvánosra)**! Ha privát, a Facebook nem fogja tudni ajánlani külsőknek. Adj hozzá egy szép, nyaralós borítóképet (akár ingyenes stock fotó oldalakról, mint a Pexels vagy Unsplash).



Írj a csoportnak egy csábító leírást, amely bemutatja a tevékenységed!

Valami ilyet:

*Itt találsz a legjobb, rejtett utazási ajánlatokat. Naponta frissülő, korlátozott ideig elérhető luxuslehetőségek a világ minden tájáról!*



**Borítókép ötlet:**



## 2. LÉPÉS: A Tartalom Beszerzése (Másol-Beilleszt)

Honnan lesz tartalom a csoportodba? Tőlünk! Nézd meg a LégtérClub aktuális, legutóbbi utazásait, melyeket közzétettünk a weboldalunkon.

1. Mentsd le 3 darab gyönyörű, figyelemfelkeltő képet az úticélról.
2. Nézd meg az eredeti posztzövegünket, és használd a saját kreativitásodat, vagy egy ingyenes AI-t (pl. ChatGPT), hogy egy kicsit átírd a saját stílusodra.
3. Emeld ki a legfontosabbakat: az árat, a helyszínt, az ellátást (pl. All Inclusive) és hogy mikorra szól (pl. "2026 július!").

## 3. LÉPÉS: A Posztolási Stratégia (A Titkos Fegyver)

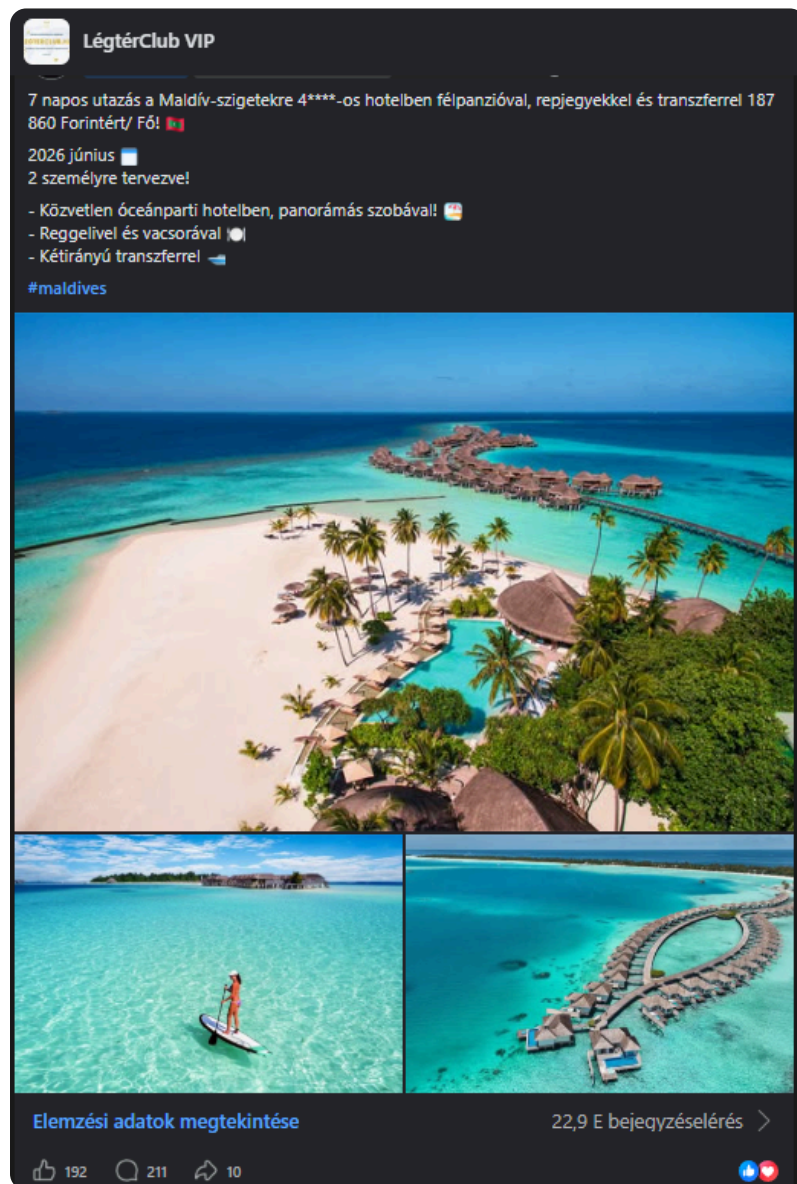
Az "Algoritmus Hacker" Módszer!

Kíírod a brutálisan jó ajánlatot a 3 darab képpel, de **NEM teszel be semmilyen linket a posztba!** Helyette ezt írod a végére: *"A foglalási részletekért írd egy kommentet, hogy 'ÉRDEKEL', és küldöm is privátban az infókat!"* **VAGY** Nem is írsz semmit a végére, egyszerűen csak várod, hogy minél több ember hozzászóljon, és miután egyre többen mutatnak aktivitást a bejegyzésed felé, így a Facebook algoritmus is egyre több felhasználónak fogja bedobni a posztodat görgetés közben!  
Ezért nem rakunk bele a bejegyzésbe konkrét linket, mert az lelőné a "poént", vagyis kevesebb lenne az érdeklődő!

**Miért ez a Szent Grál?** Amikor az emberek elkezdik kommentelni, hogy "Érdekel", a Facebook algoritmusa "megőrül". Azt látja: "Hú, ez egy nagyon pörgős, népszerű poszt, az emberek imádják!" Ennek hatására a Facebook elkezd bedobni a te csoportod posztját olyan emberek Főoldalára (Feed-jébe) is, akik még nem is tagjai a csoportodnak! Így jön a végtelen, ingyenes forgalom.

**Fontos**, hogy minden bejegyzésed végére írd 1-3 az adott utazáshoz kapcsolódó #hashtaget.

**Nézd csak meg** ezt az általunk közzétett posztot, melybe nem írtunk konkrét linket és mennyi hozzászólást generált, 1 darab # használatával!



**Több, mint 20 000 felhasználónak** bedobta a Facebook a nagy érdeklődés miatt.

#### 4. LÉPÉS: A Konverzió (A feliratkozók bezsebelése)

Amikor jönnek az "Érdekel" kommentek, a te dolgod pofonegyszerű:

1. Válaszolj a kommentre ennyit: "Szia! Írtam privátban!" (Ez is egy újabb interakció, ami még jobban pörgeti az algoritmust, illetve az érdeklődők is azt látják, hogy van értelme kérdezni, hiszen kapnak választ).
2. Írj nekik egy előre megírt, profi sablonüzenetet privátban (vagy ha nem tudsz privátot írni, nyomd meg a hozzászólásuknál az "Üzenet" gombot és ide illeszd be a válaszod).

**Hogyan építsd fel ezt a válaszüzenetet?** Légy kedves, informatív és transzparens. Magyarázd el nekik röviden, hogy a posztban látott brutális árak úgy jöhetnek ki, ha a közvetítői díjakat megkerülve, ők maguk foglalnak le mindent (a te útmutatásoddal). Írd le, hogy a pontos foglalási linkeket (a repjegyhez és a szálláshoz), valamint a teljes útmutatót a klubban találják meg csatlakozás után.

**A lényeg:** Az üzenet végén helyezd el a **SAJÁT, EGYEDI AFFILIATE LINKEDET**, ami az adott utazás viszi őket. Mivel a posztban szereplő utazás ára elképesztően alacsony, a klub tagsági díja eltörpül a megspórolt összeg mellett – így a konverzió brutálisan magas lesz.

## HOGYAN GENERÁLJ MAGADNAK 3 MÁSODPERC ALATT EGYEDI LINKET BÁRMELY UTAZÁSUNKHOZ?

Kattints rá valamelyik legutóbb kitett utunkra, majd másold ki a hozzá tartozó linket a képen látható módon. (Ctrl C/ vagy simán másolás)



The screenshot shows a browser window with the URL [legterclub.hu/gruzia-isztambul-athen/](https://legterclub.hu/gruzia-isztambul-athen/). The page displays travel details for a 13-day tour. The main heading is "13 NAPOS KÖRUTAZÁS GRÚZIÁBA, ISZTAMBULBA, ATHÉNBA 159 065 FORINTÉRT/ FŐ!". Below this is a large image of a cityscape with a river and mountains. To the right, there are sections for "Foglalás:" and "Repjegyek:". The flight prices are: Indulás → Grúziába: 19 685 Ft, Grúzia → Isztambul: 31 455 Ft, and Isztambul → Athén: 22 870 Ft. There are "Megnézem" buttons for each flight option. A "Kérdésed van?" button is also visible.

Ha ez megvan, akkor a kimásolt linkkel lépj be a "Keress Pénzt" panel kezelőfelületébe a <https://legterclub.hu/partner-fio/k/> weboldalunkon. Menj a "Partner linkek" menüpontba.

A te partner linked

Ez a Te egyedi ajánló hivatkozásod. Oszd meg a közösségeddel, hogy jutalékokat keress!

<https://legterclub.hu/partner/1/>

 Másolás

Partner link generálása

Másolj be bármilyen linket a weboldalunkról az alábbi mezőbe, hogy egyedi ajánló linket készíts belőle.

Íde illeszd be a linket

Létrehozás

<https://legterclub.hu/gruzia-is...>

A “**Partner link generálása**” részbe illeszd be az eredeti linket, melyet kimásoltál a legterclub.hu oldalról az adott utazáshoz kapcsolódóan!

Partner link generálása

Másolj be bármilyen linket a weboldalunkról az alábbi mezőbe, hogy egyedi ajánló linket készíts belőle.

<https://legterclub.hu/gruzia-isztambul-athen/partner/1/>

Létrehozás

Elkészült partner link

Oszd meg az alábbi partner linket, hogy jutalékokat keress!

<https://legterclub.hu/gruzia-isztambul-athen/partner/1/>

 Másolva!

Majd a “**Létrehozás**” gombra kattintva megkapod a saját linkedet, melyet **Másolás** után be kell, hogy illessz a privátban elküldött üzenetekbe az érdeklődők számára.

Fontos: “**A te partner linked**”-et is nyugodtan használhatod, a különbség csak annyi, hogy ez a LégtérClub weboldal főoldalára fogja irányítani azokat, akik rákattintanak, ettől függetlenül ugyanúgy keresel ezzel is pénzt miután valaki csatlakozik.

Viszont mi a nagyobb bevétel érdekében ajánljuk, hogy amikor valaki egy konkrét utazásról érdeklődik, akkor generálj az adott úthoz egy saját egyedi linket az előbb bemutatott módon egyszerű módszerrel.

## 5. LÉPÉS: A Jutalékok Nyomon Követése és a Kifizetés (Így kapod meg a pénzed!)

Most, hogy már tudod, hogyan szerezz érdeklődőket a Facebook csoportoddal, jöjjön a legizgalmasabb rész: hol látod a megkeresett pénzed, és hogyan kerül a zsebedbe?

A LégtérClub partnerrendszere a háttérben mindent automatikusan, kőkemény precizitással mér, így neked nincs más dolgod, mint figyelni a számok növekedését.

**1. Hol látod a megkeresett pénzed?** Lépj be a Partner Fiókodba. Rögtön a Vezérlőpult fogad, ahol egy átlátható grafikonon követheted az elmúlt 30 nap eredményeit. Ha egy picit lejjebb görgetsz az "Összesített" szekcióhoz, ott látni fogsz két nagyon fontos dobozt:

- Kifizetésre váró jutalékok: Ez a Te aranybányád! Ez mutatja azt az összeget, amit már tisztán megkerestél a sikeres ajánlásaiddal, és csak arra vár, hogy átutaljuk neked.
- Kifizetett jutalékok: Itt látod majd azokat az összegeket, amiket a múltban már sikeresen kiutaltunk számodra.

**2. Mikor és hogyan történik a kifizetés?** A kifizetési rendszerünk pofonegyszerű és teljesen transzparens. Nincsenek rejtett feltételek!

- A bűvös határ: 15 000 Ft. A rendszerünkben a kifizetési küszöb mindössze 15 000 Forint. Amint a "Kifizetésre váró jutalékok" egyenleged eléri ezt az összeget, jogosulttá válsz a kifizetésre!
- A folyamat: Amikor eléred a limitet, nekünk a rendszer azonnal jelez. Ezt követően a regisztrációkor megadott kifizetési adataid (e-mail címed / adószámod) alapján elindítjuk feléd a jól megérdemelt jutalékot.

[Vezérlőpult](#) [Partner linkek](#) [Jutalékok](#) [Kattintások](#) [Promóciós anyagok](#) [Kifizetések](#) [Beállítások](#)

Összesített

Alkalmaz

Azonosító	Összeg	Dátum	Állapot
Még nincsenek kifizetéseid.			

**3. A kifizetések ellenőrzése:** A felső menüsorban találsz egy "Kifizetések" fület. Ha ide kattintasz, egy letisztult táblázat fogad. Kezdetben itt a "Még nincsenek kifizetéseid" feliratot fogod látni, de amint beindul az üzlet, ez lesz a kedvenc oldalad! Itt vezetjük neked a korábbi kifizetések pontos történetét. Minden utalásnál látni fogod:

- Az azonosítót
- A pontos összeget
- A kifizetés dátumát
- És az Állapotot (Státuszt, hogy tudd, a pénz már úton van feléd).

Ilyen egyszerű az egész! A Te dolgod csak annyi, hogy a fentebb tanult módszerrel hozd az érdeklődőket, a rendszer pedig másodpercre pontosan számolja a jutalékodat, és szól nekünk, ha utalhatjuk a pénzedet!



### **Egy apró, de fontos részlet: Miért kérünk adószámot a kifizetéshez?**

Mivel a LégtérClub egy 100%-ig hivatalos és legálisan működő rendszer, a megkeresett jutalékodat csak szabályosan tudjuk elutalni neked. Ehhez mindössze egyetlen dologra van szükség a regisztrációdnál: a magyar adószámodra (nem kell hozzá céget alapítani!).

**Ettől egyáltalán nem kell megijedned!** Ma már szinte bárki (akár magánszemélyként is) percek alatt, a kanapén ülve, a telefonja és az Ügyfélkapuja segítségével igényelhet egy adószámot online, sorban állás és bonyolult papírmunka nélkül.

Ez csupán egy apró formaság, ami garantálja, hogy a passzív jövedelmed teljesen tisztán és biztonságosan landoljon a bankszámládon!

### **Fontos információ a csatlakozás előtt!**

A LégtérClub partnerprogramjához (és a pénzkereséshez) **nem feltétele az aktív előfizetés**, bárki ingyenesen regisztrálhat!

**VISZONT, amennyiben már aktív LégtérClub tag vagy:** Ha már rendelkezel előfizetéssel, kérlek, **NE próbáld meg újra regisztrálni!** Számodra a rendszer már létrehozta a fiókot. Egyszerűen csak [[Jelentkezz be ide kattintva](#)] pontosan ugyanazokkal az adatokkal (e-mail és jelszó), amelyekkel a LégtérClubhoz is csatlakoztál, innentől kezdve már csak meg kell várnod, míg aktiváljuk a partneri fiókot!

## Összegzés: A Napi Rutinod

1. Keresel 1-2 erős ajánlatot a LégtérClubban.
2. Kiposztolod a saját csoportodba link nélkül, kommenteket kérve.
3. Megválaszolod a kommenteket és kiküldöd a sablonüzenetet a saját linkeddel.
4. Nézed, ahogy gyűlik a **30%-os** (és havonta/ évente **ismétlődő!**) jutalék a fiókodban.

**Kezdd el még ma felépíteni a csoportodat, és alapozd meg a passzív jövedelmedet!**

**Őszintén reméljük, hogy TE leszel a következő csapattagja Magyarország leggyorsabban fejlődő utazós közösségének!**

**[ELKEZDEK PÉNZT KERESNI BÁRHONNAN, ONLINE!](#)**

Üdv,

*Lestyan Bence*